

GUIA RAPIDA: Software descargable para la aplicación Klett Sprachen

Primeros pasos

1. Para activar la edición digital de su libro, tiene que registrarse en el portal de Ernst Klett Sprachen: <https://lizenz-portal.klett-sprachen.de>. Si ya se ha registrado anteriormente, entre con sus datos de acceso.
2. Hace falta el código de activación que le proporcionamos para activar el título digital (por ejemplo, ES1234566778899).
3. Instale la aplicación Klett Sprachen en su dispositivo. Abajo encontrará un listado de las descargas disponibles para los diferentes sistemas operativos.
4. Conéctese con los mismos datos de usuario que había puesto en la página de registro. Ahora puede acceder a los contenidos de la edición digital adquirida.

Enlaces de descarga para la app Klett Sprachen

<p>Instale la aplicación Klett Sprachen y dese de alta*. La app está disponible para distintos dispositivos y sistemas operativos:</p> <p>Nuevo: Web-App (versión para los navegadores Mozilla, Google Chrome, Safari)</p> <p>Con la nueva aplicación web de Klett Sprachen, puede acceder a sus libros directamente en el navegador. No hace falta una instalación, ya que funciona online. Más información</p> <p>Las versiones para móviles y tablets están disponibles en el App-Store y Google Play:</p> <p>iOS: App Store Versión para iPad/iPhone Más información</p> <p>Android: Google Play Versión para tablet y móvil con Android Más información</p> <p>Descargas para ordenadores y portátiles:</p> <p>Windows Versión para ordenadores o portátiles con Windows (2/2020) Descarga (ZIP 518,4 MB)</p> <p>Mac Versión para ordenadores y portátiles Mac (2/2020) Descarga (ZIP 577,5 MB)</p> <p>Linux Versión para dispositivos con Linux (12/2019) Descarga (ZIP 368,2 MB)</p>	
---	---

Alta / Registro

1. ¿Ya es usuario del portal de registro? Acceda con su correo electrónico / nombre de usuario y su contraseña ([Enlace](#)).
2. ¿Aún no se ha registrado? Cree una cuenta con una dirección de correo electrónico válida y elija una contraseña ([Enlace](#)).
3. ¿Ha olvidado la contraseña? En **EINSTELLUNGEN** (ajustes) puede generar una nueva contraseña ([Enlace](#)).

Activar y gestionar la edición digital con el código de activación

1. Al acceder al portal de registro, verá todos los títulos que ha activado anteriormente en el menú **MEINE INHALTE** (mis contenidos).
2. Introduzca el código de activación que le facilitamos en **FREISCHALTEN / LIZENZCODE AKTIVIEREN** (activar / canjear código de acceso). A partir de este momento, la edición digital activada estará disponible en **MEINE INHALTE** (mis contenidos).
3. En **MEINE GERÄTE** (mis dispositivos) puede gestionar los dispositivos con los que quiere utilizar sus ediciones digitales.

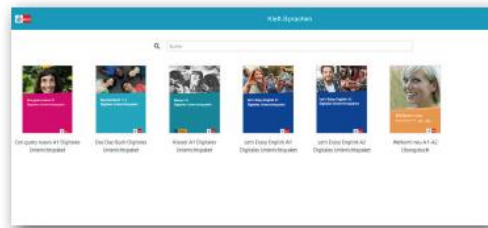
Utilizar la edición digital en la app Klett Sprachen

1. Descargue la aplicación Klett Sprachen en su dispositivo (ver siguiente página).
2. Acceda a la app con los mismos datos de usuario que antes había puesto en nuestro portal de registro. En la biblioteca de la app estarán disponibles todos los títulos que ya se han activado.

Utilización de las ediciones digitales en clase

Navegación

En la página principal verá todos sus libros digitales que ya han sido activados. Puede abrir un título con un clic en la miniatura del libro. Verá los capítulos uno por uno y puede acceder a ellos con un clic.



Una vez dentro de un capítulo puede navegar por las páginas haciendo scroll o seleccionar la página deseada en la barra de navegación desplegable.



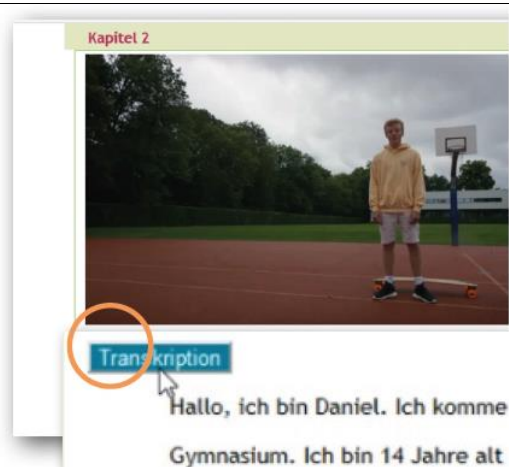
También puede elegir la vista del libro en forma de doble página o página sencilla.



En el menú a mano izquierda puede mostrar y ocultar las miniaturas de las páginas.

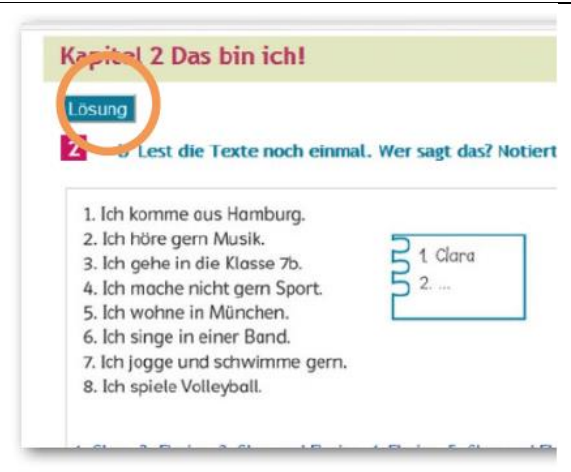
Reproducir audios y vídeos (con o sin transcripciones)

Todos los archivos de audio y vídeo se pueden reproducir con un clic en el símbolo correspondiente. Haciendo clic en el botón „Transkriptionen“ puede mostrar y volver a ocultar las transcripciones.



Mostrar ejercicios (con soluciones)

Los ejercicios marcados con un símbolo en forma de lápiz llevan las soluciones incorporadas. Con un clic en el lápiz se abre el ejercicio en una ventana nueva y con otro clic en el botón "Lösung" (solución) se muestran y se ocultan las soluciones.



Insertar diferentes elementos con la barra de herramientas

Existen numerosas formas de insertar elementos propios en las páginas de su libro digital: campos de texto, notas, grabaciones y enlaces.

Para tal fin necesita desplegar la barra de herramientas.

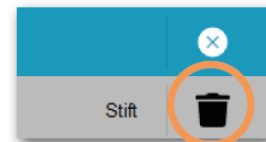
Marcar textos: Seleccione el texto que quiere marcar y haga clic en el símbolo „Resaltar“.

Insertar contenidos propios: Seleccione la herramienta deseada y haga clic en la página dónde quiere insertar un contenido propio, por ejemplo, un archivo de audio.



- | | |
|----------------------------|-------------------------------|
| 1. Resaltar | 8. Insertar forma rectangular |
| 2. Subrayar | 9. Insertar forma circular |
| 3. Tachar | 10. Insertar línea |
| 4. Insertar nota | 11. Grabar audio |
| 5. Insertar campo de texto | 12. Grabar vídeo |
| 6. Lápiz | 13. Insertar enlace |
| 7. Marcador | 14. Persiana |

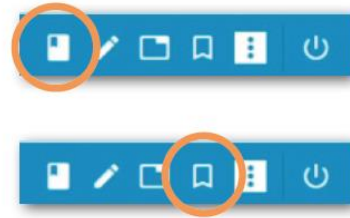
Borrar elementos: Borrar elementos insertados: Cuando hace clic en un elemento insertado, aparece la opción de borrarlo en forma de un símbolo de cubo de basura arriba a mano derecha.



Notas libres y marcapáginas

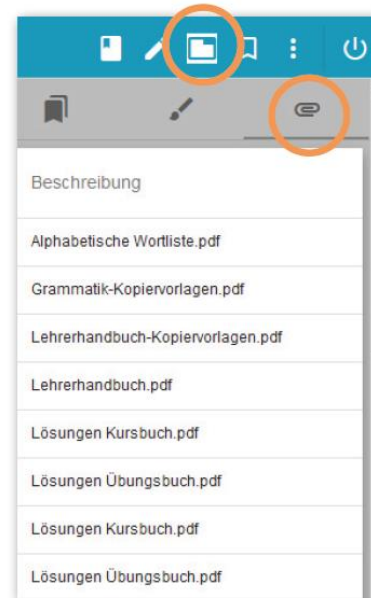
- También puede dejar anotaciones propias en la página de notas libres.

- Puede utilizar los marcapáginas para marcar una página determinada.



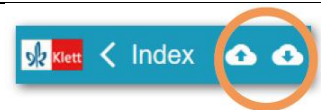
Material adicional

- Puede acceder al material adicional integrado en la edición digital a través del símbolo de carpeta. Incluye la guía del profesor con hojas fotocopiables, soluciones, etc.
- En este mismo menú también verá todos los marcapáginas y elementos propios insertados.



Guardar y cargar elementos propios

- El símbolo de la nube le permite guardar los elementos propios que ha insertado en las páginas del libro y volver a cargarlos, por ejemplo, en otros dispositivos donde tenga la app Klett Sprachen instalada.
- Para que funcione esta opción necesitará una conexión a internet. Una vez cargados los elementos propios, puede volver a trabajar con su libro digital como siempre.



Información general

Para iniciar y cerrar la sesión en la aplicación Klett Sprachen hace falta una conexión a internet. De igual manera, necesita estar online para descargar capítulos, contenidos y elementos propios. Una vez terminada cualquier tipo de descarga, se pueden utilizar las ediciones digitales offline.